



РІВНЕНСЬКА МІСЬКА РАДА
(38 сесія, 7 скликання)
Р І Ш Е Н Н Я

12 грудня 2019 року

№ 6918

Про затвердження Програми розвитку малого і середнього підприємництва в місті Рівному на 2020 – 2021 роки

Відповідно до пункту 22 частини 1 статті 26 Закону України "Про місцеве самоврядування в Україні", пункту 2 частини 1 статті 10 Закону України "Про розвиток та державну підтримку малого і середнього підприємництва в Україні", на виконання пріоритетних завдань Стратегічного плану економічного розвитку міста Рівного, враховуючи Методичні рекомендації щодо формування і реалізації регіональних та місцевих програм розвитку малого і середнього підприємництва, на підставі отриманих пропозицій Рівненська міська рада

ВИРІШИЛА:

1. Затвердити Програму розвитку малого і середнього підприємництва в місті Рівному на 2020 – 2021 роки (далі – Програма), що додається.
2. Управлінню економіки міста (І. Павлюк) під час формування бюджетних запитів на 2020 – 2021 роки передбачати кошти на реалізацію заходів Програми.
3. Керівникам управлінь та відділів виконавчого комітету Рівненської міської ради, залученим організаціям, установам та підприємствам забезпечити виконання заходів Програми у визначені терміни та щоквартально до 5 числа місяця, наступного за звітним періодом, надавати Управлінню економіки міста узагальнену інформацію про хід виконання цих заходів.
4. Контроль за виконанням цього рішення доручити постійній комісії з питань економічного розвитку, промисловості, інвестицій, підтримки підприємництва та регуляторної політики, постійній комісії з питань бюджету, фінансів та управління комунальною власністю, секретарю міської ради С. Паладійчуку та заступнику міського голови С. Васильчуку, а організацію його виконання – заступнику начальника Управління економіки міста І. Павлюку.

Міський голова

В. Хомко

ПРОГРАМА
РОЗВИТКУ МАЛОГО І СЕРЕДНЬОГО ПІДПРИЄМНИЦТВА
В МІСТІ РІВНОМУ НА 2020 – 2021 РОКИ

ПАСПОРТ ПРОГРАМИ

1	Площа території міста (км ²)	58
2	Кількість населення станом на 01.01.2019 (тисяч осіб)	246,5 (21,3 % від населення області)
3	Специфіка	Виробництво хімічних речовин і хімічної продукції; виробництво харчових продуктів, напоїв та тютюнових виробів; машинобудування, текстильне виробництво, виробництво одягу, шкіри, виробів зі шкіри та інших матеріалів; виробництво гумових і пластмасових виробів, іншої неметалевої мінеральної продукції; металургійне виробництво, виробництво готових металевих виробів
4	Розробник Програми	Управління економіки міста виконавчого комітету Рівненської міської ради.
	Співрозробники та учасники Програми	Структурні підрозділи виконавчого комітету Рівненської міської ради; громадські організації, об'єднання підприємців та науковці міста; Рівненський міський центр зайнятості; Рівненське міське управління Головного управління Держпродспоживслужби в Рівненській області; сектор Державної регуляторної служби у Рівненській області; Управління у м. Рівному Головного управління ДПС у Рівненській області; кредитно-фінансові установи; суб'єкти підприємницької діяльності

5	Мета Програми	Створення сприятливих умов для максимального розвитку малого і середнього бізнесу, покращення інвестиційного клімату, забезпечення зайнятості населення та підвищення конкурентоспроможності місцевих товаровиробників		
6	Пріоритетні завдання Програми	<ul style="list-style-type: none"> ● реалізація на місцевому рівні засад державної підтримки малого і середнього підприємництва та регуляторної політики; ● удосконалення фінансової, інформаційної та ресурсної підтримки; ● сприяння створенню розгалуженої інфраструктури підтримки підприємництва, підвищення якості та розширення спектру її послуг; ● активізація міжрегіонального та міжнародного співробітництва; ● сприяння розвитку інноваційної та інвестиційної діяльності; ● активізація самозайнятості та стимулювання створення нових робочих місць; ● розвиток креативних індустрій та молодіжного підприємництва 		
7	Очікувані результати від реалізації Програми в динаміці змін цільових показників:	Дані на початок дії Програми (за 2018 рік)	Очікувані результати	
			2020 рік	2021 рік
Кількість зареєстрованих юридичних осіб (за мінусом ліквідованих), осіб		10 122	10 500	10 550
Кількість зареєстрованих фізичних осіб (за мінусом ліквідованих), осіб		17 141	17 700	17 900
Кількість малих підприємств (одиниць)		2 752	2 780	2 820
Кількість середніх підприємств (одиниць)		120	125	135
Кількість малих підприємств на 10 тисяч чоловік наявного населення (одиниць)		112	114	116
Кількість середніх підприємств на 10 тисяч чоловік наявного населення (одиниць)		4	4	5

	Кількість зайнятих працівників на малих підприємствах (тис. осіб)	14,3	14,5	15,0
	Частка реалізованої продукції (товарів, послуг) малими підприємствами в загальному обсязі реалізованої продукції (робіт, послуг), %	35,0	35,7	36,2
8	Обсяги фінансування Програми з міського бюджету:	2020 рік – 1 220,0 тисячі гривень 2021 рік – 1 220,0 тисячі гривень		
9	Джерела фінансування Програми	Міський бюджет, державний бюджет, залучені кошти, кошти програм технічної допомоги, власні кошти виконавців та інші кошти, не заборонені чинним законодавством		
10	Система організації та контролю за виконанням Програми	Координація виконання Програми покладена на Управління економіки міста спільно із структурними підрозділами виконавчого комітету Рівненської міської ради, органів державної виконавчої влади, громадськими організаціями та залученими виконавцями. Про хід виконання Програми Управління економіки міста щороку подає звіт постійній комісії з питань економічного розвитку, промисловості, інвестицій, підтримки підприємництва та регуляторної політики, постійній комісії з питань бюджету, фінансів та управління комунальною власністю і щоквартально інформує Рівненську міську раду		

1. ЗАГАЛЬНА ЧАСТИНА

Малий і середній бізнес є фундаментом ринкової економіки, який здатний створювати необхідну атмосферу конкуренції, швидко реагувати на будь-які зміни ринкових умов, створювати додаткові робочі місця. В сучасних умовах господарювання єдиним шляхом виходу з економічної кризи є створення сприятливих умов для його розвитку.

Впровадження дієвої політики державної підтримки підприємництва передбачає налагодження ефективного механізму взаємодії між владою та підприємницьким сектором на місцевому рівні. Саме тому і з метою створення сприятливого середовища для функціонування бізнесу розроблено Програму

розвитку малого і середнього підприємництва в місті Рівному на 2020 – 2021 роки (далі – Програма).

Програму розроблено відповідно до законів України "Про місцеве самоврядування в Україні", "Про розвиток та державну підтримку малого і середнього підприємництва в Україні", Указу Президента України "Про Стратегію сталого розвитку "Україна – 2020", постанови Кабінету Міністрів України "Про затвердження Державної стратегії регіонального розвитку на період до 2020 року", Стратегічного плану економічного розвитку міста Рівного.

Програма спрямована на розвиток інвестиційно-інноваційної діяльності, створення розгалуженої інфраструктури бізнесу, вдосконалення фінансової та інформаційної підтримки, розвиток креативного підприємництва та забезпечення зайнятості населення.

Заходи Програми сформовані на підставі пропозицій структурних підрозділів виконавчого комітету Рівненської міської ради, територіальних органів виконавчої влади, громадських об'єднань та організацій з урахуванням потреб підприємців та результатів дослідження якості послуг міської влади для малого і середнього бізнесу.

2. СТАН РОЗВИТКУ МАЛОГО І СЕРЕДНЬОГО ПІДПРИЄМНИЦТВА

Згідно з інформацією Головного управління статистики у Рівненській області, станом на 01.01.2019 у структурі підприємств міста частка малих підприємств у загальній кількості підприємств становила 95,8 %, середніх – 4,1 %, великих – 0,1 %. Отже, 99,9 % від усіх підприємств міста становлять малі та середні підприємства.

Розглядаючи динаміку за попередні три роки, варто відмітити зростання кількості малих та середніх підприємств відповідно на 493 та 16 одиниць. Таким чином, малі та середні підприємства створюють переважну більшість робочих місць у приватному секторі економіки міста та реалізують значну частину продукції (робіт, послуг).

Згідно з Єдиним державним реєстром у місті з початку реєстрації станом на 01.10.2019 зареєстровано 66 135 суб'єктів підприємницької діяльності, з них 52 242 – фізичні особи, 13 893 – юридичні особи. Всього скасували реєстрацію 38 519 суб'єктів господарювання, з них 3 437 – юридичні особи, 35 082 – фізичні особи.

З рисунка 1 видно, що з 2016 року по вересень 2019 року включно кількість зареєстрованих юридичних осіб збільшилась на 1 400 одиниць.

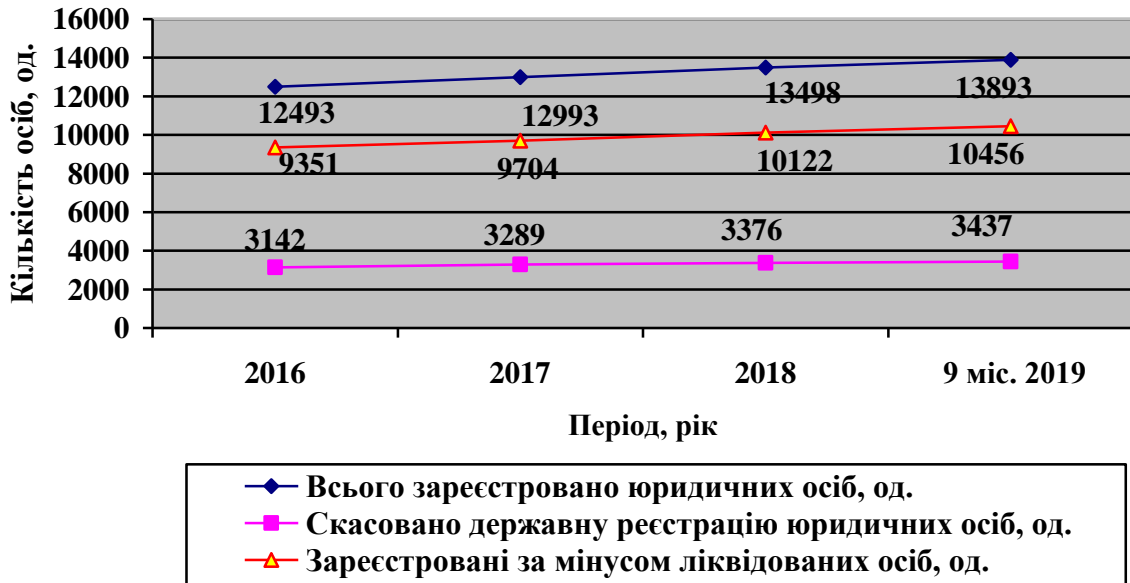


Рис. 1. Динаміка реєстрації юридичних осіб

Впродовж 2018 року в місті зареєстровано фізичних осіб – підприємців на 4,3 % більше в порівнянні з 2017 роком. У цілому, з 2016 року по вересень 2019 року включно, кількість зареєстрованих фізичних осіб – підприємців збільшилась на 5 406 одиниць.

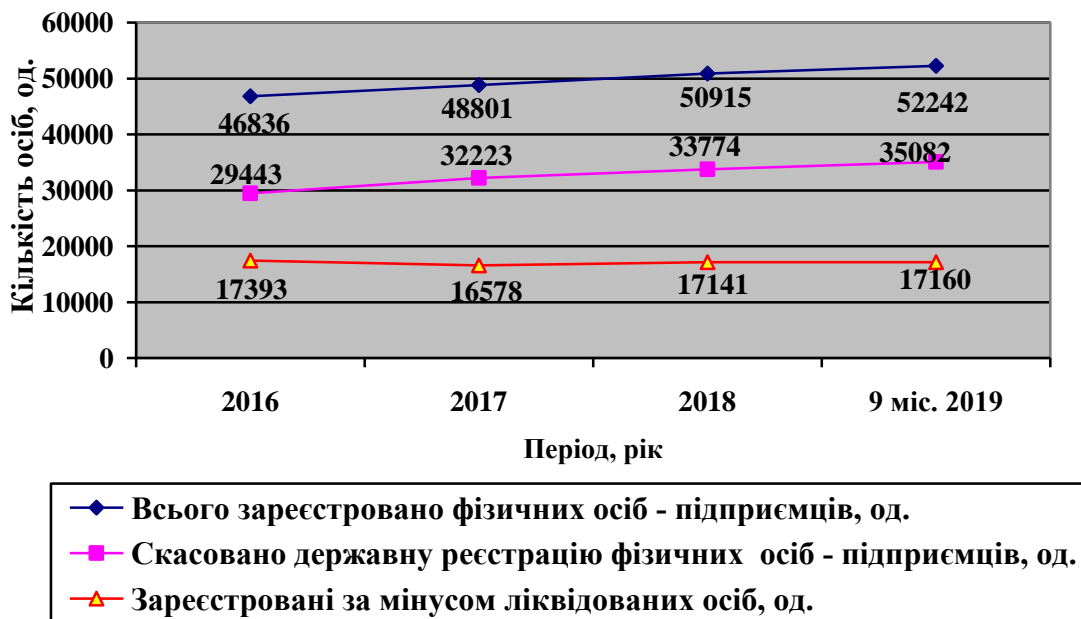


Рис. 2. Динаміка реєстрації фізичних осіб – підприємців

У 2018 році в місті функціонувало 2 874 підприємства, з них 2 752 – малі підприємства (в тому числі 2 356 мікропідприємств), 120 – середні підприємства, 2 – великі підприємства.

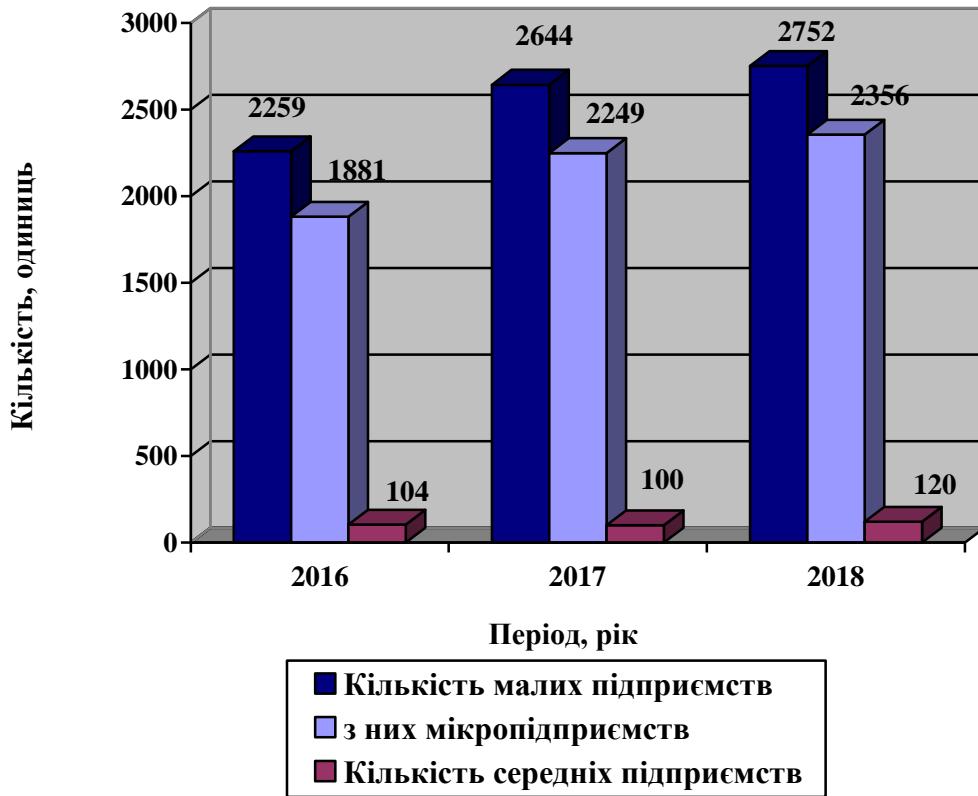


Рис. 3. Динаміка функціонування малих і середніх підприємств

У 2018 році на 10 тисяч осіб наявного населення міста припадало 112 малих підприємств та 4 середніх підприємства. У Рівненській області цей показник становив відповідно 45 малих підприємств та 3 середніх підприємства.

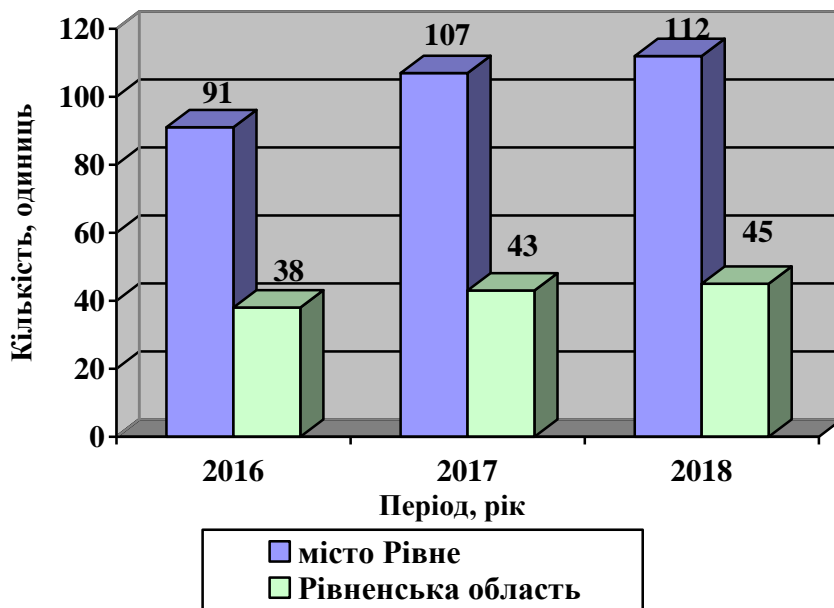


Рис. 4. Кількість малих підприємств на 10 тисяч наявного населення

Аналізуючи зайнятість працівників у сфері малого бізнесу, необхідно зазначити, що у 2018 році на малих підприємствах було зайнято 14,3 тисячі осіб, що становило 34,3 % від загальної кількості зайнятих працівників. Кількість найманих працівників становила 13,6 тисячі осіб або 33,2 % від загальної кількості найманих працівників.

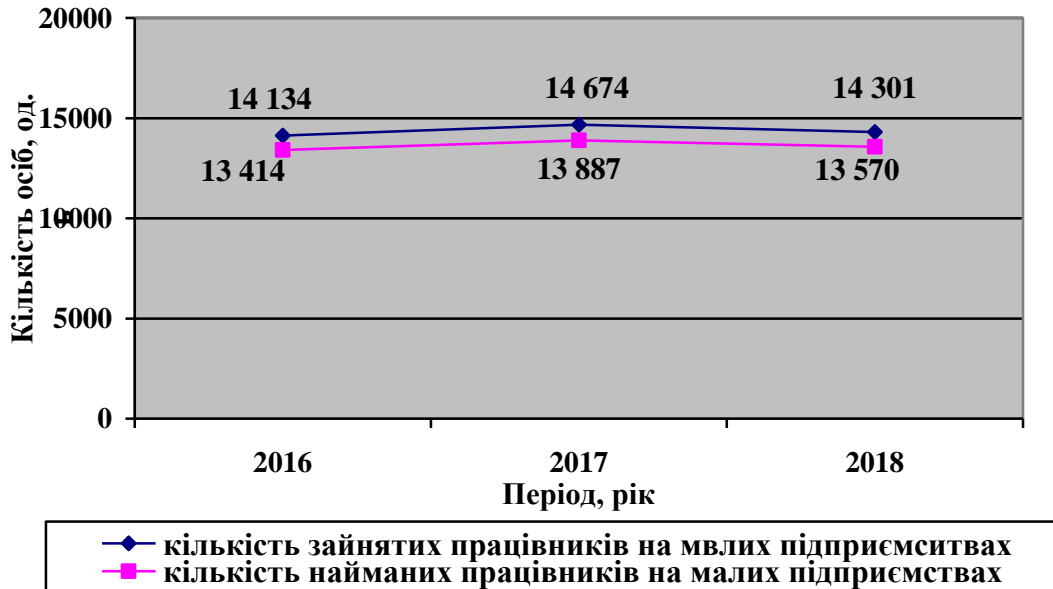


Рис. 5. Кількість зайнятих та найманих працівників на малих підприємствах

Позитивним чинником економічного розвитку є щорічне збільшення обсягів реалізованої продукції (робіт, послуг) підприємствами міста, основні з яких орієнтовані на випуск продукції хімічної, деревообробної, харчової та легкої промисловості, машинобудування та металообробки, виробництво будівельних матеріалів, целюлозно-паперової та видавничої продукції тощо.

У 2018 році обсяг реалізованої продукції малими підприємствами міста, порівняно з 2017 роком, зріс на 5,5 % і досяг 10 507,5 млн. гривень, що в загальному обсязі реалізованої продукції підприємствами міста становить 35 %.

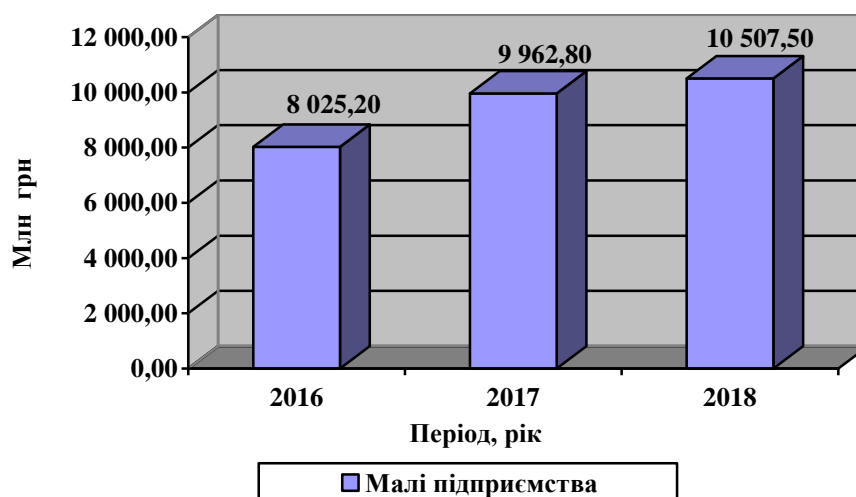


Рис. 6. Обсяг реалізованої продукції (робіт, послуг)

Підприємства міста активно здійснюють зовнішньоекономічну діяльність, зокрема за 2018 рік обсяг експорту товарів становив 81,2 млн доларів США, імпорту – 132,0 млн доларів США. Основу товарної структури експорту становлять харчові продукти (38 %), деревина та вироби з деревини (21 %), машини, обладнання та механізми (14 %).

Щороку розширюється ринок збуту та посилюється орієнтація підприємств міста на ринки країн Європи. Так, у 2018 році частка експорту товарів до країн ЄС у загальному обсязі становила 73,5 %, імпорту – 45,1 % (у 2017 році це становило 66,9 % та 44,4 % відповідно).

Географічна структура експорту, тисяч доларів США

	2016	2017	2018
Усього	78 019,6	87 631,4	81 153,4
Країни СНД	9 895,0	15 599,3	11 721,4
Країни ЄС	48 021,7	58 615,6	59 627,1
Інші	20 102,9	13 416,5	9 804,9
в тому числі: США	91,9	760,7	1 075,5
Канада	5,0	109,0	79,8
Туреччина	8 882,5	2 261,5	374,3

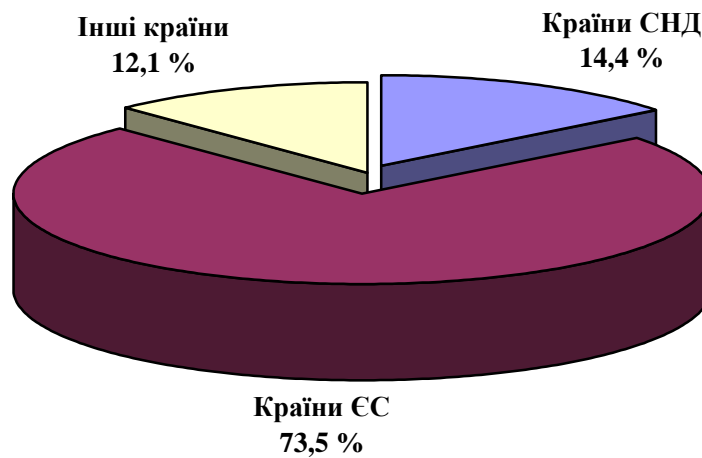


Рис. 7. Структура експорту у 2018 році, %

Товарна структура експорту, тисяч доларів США

	2016	2017	2018
Усього	78 019,6	87 631,4	81 153,4
Продовольчі товари та сировина	29 867,1	30 657,1	31 307,1
Продукція паливно-енергетичного комплексу	244,0	103,5	132,4
Продукція нафтохімічного комплексу	22 695,5	13 880,0	5 409,4
Деревина та вироби з деревини	5 407,9	10 325,8	16 885,9
Чорні та кольорові метали	3 067,1	3 995,3	4 788,9
Машинобудівна продукція	11 159,7	18 664,3	11 635,8
Інше	5 578,3	10 005,4	10 993,9

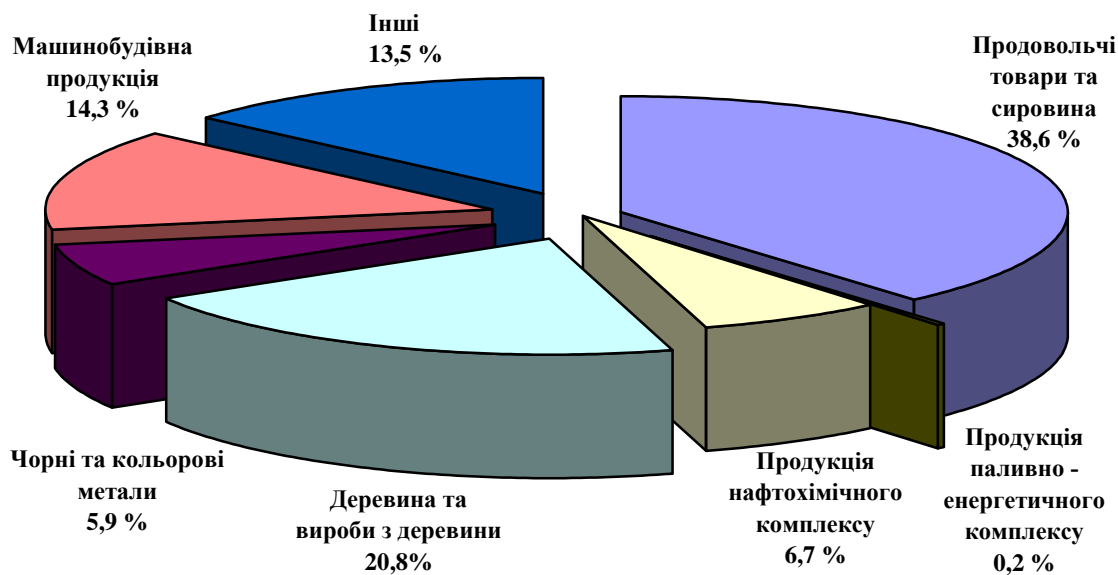


Рис. 8. Товарна структура експорту у 2018 році, %

Географічна структура імпорту, тисяч доларів США

	2016	2017	2018
Усього	117 519,6	178 656,7	131 975,4
Країни СНД	31 358,8	75 297,9	47 367,3
Країни ЄС	64 217,6	79 306,9	59 474,6
Інші	21 943,2	24 051,9	25 133,5
в тому числі: США	5 487,1	3 975,9	6 218,5
Туреччина	1 455,8	1 726,9	1 569,7

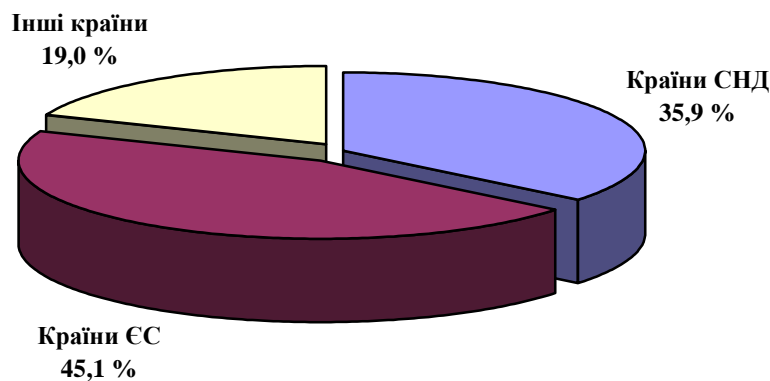


Рис. 9. Структура імпорту у 2018 році, %

Постійно зростає роль малого підприємництва у формуванні доходів бюджетів усіх рівнів. Так, у 2018 році загальна сума надходжень до зведеного бюджету від діяльності малих підприємств і фізичних осіб – підприємців у порівнянні з 2017 роком зросла на 346,4 млн гривень і становила 1 738,2 млн гривень, що становить 70,7 % від загальних надходжень до зведеного бюджету.

Загальна сума надходжень до міського бюджету за 2018 рік становила 1 122,3 млн гривень, що становить 79,1 % від загальних надходжень до міського бюджету, і збільшилася в порівнянні з 2017 роком на 197,9 млн гривень. Лише за 9 місяців 2019 року до зведеного бюджету від діяльності малих підприємств і фізичних осіб – підприємців надійшло 1 675,4 млн гривень, що становить 77,8 % від загальних надходжень.

Надходження до міського бюджету за аналогічний період становили 792,9 млн гривень, що в загальному обсязі надходжень становить 64,5 %. Зокрема малими підприємствами до міського бюджету сплачено 559,4 млн гривень, фізичними особами – підприємцями – 233,6 млн гривень.

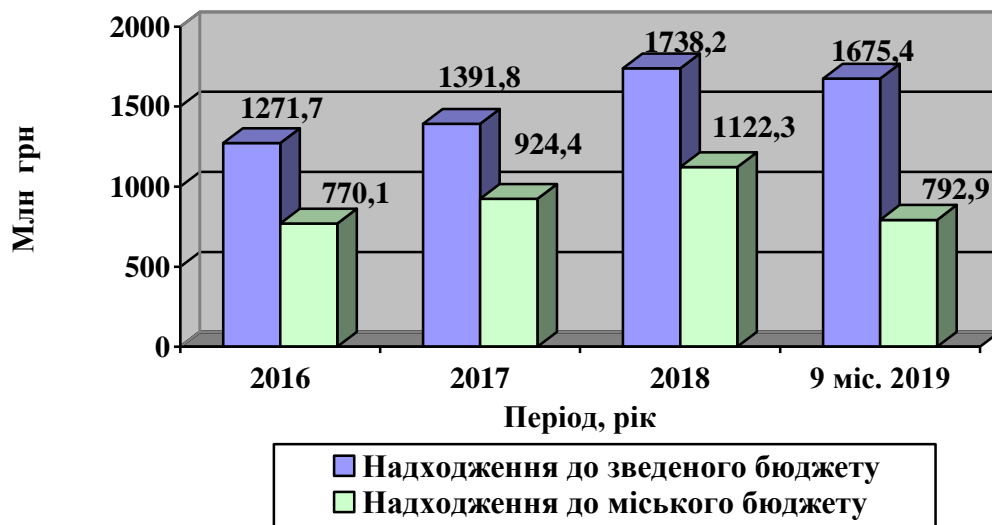


Рис. 10. Обсяги надходжень до зведеного та міського бюджетів від малих підприємств і фізичних осіб – підприємців

Для підвищення якості надання адміністративних послуг, спрощення та прискорення процедури отримання документів дозвільного характеру з 2016 року в місті діє регіональний центр надання адміністративних послуг, який є одним із найяскравіших прикладів успішної реформи системи надання адміністративних послуг в Україні.

Центр надає понад 220 адміністративних послуг у сферах державної реєстрації бізнесу, речових прав на нерухоме майно, актів цивільного стану, реєстрації місця проживання, паспортних послуг, землеустрою, будівництва, торгівлі, громадського харчування, побутового обслуговування населення, безпеки праці, екології та природних ресурсів, а також надає адміністративні послуги, пов'язані з використанням даних Державного земельного кадастру.

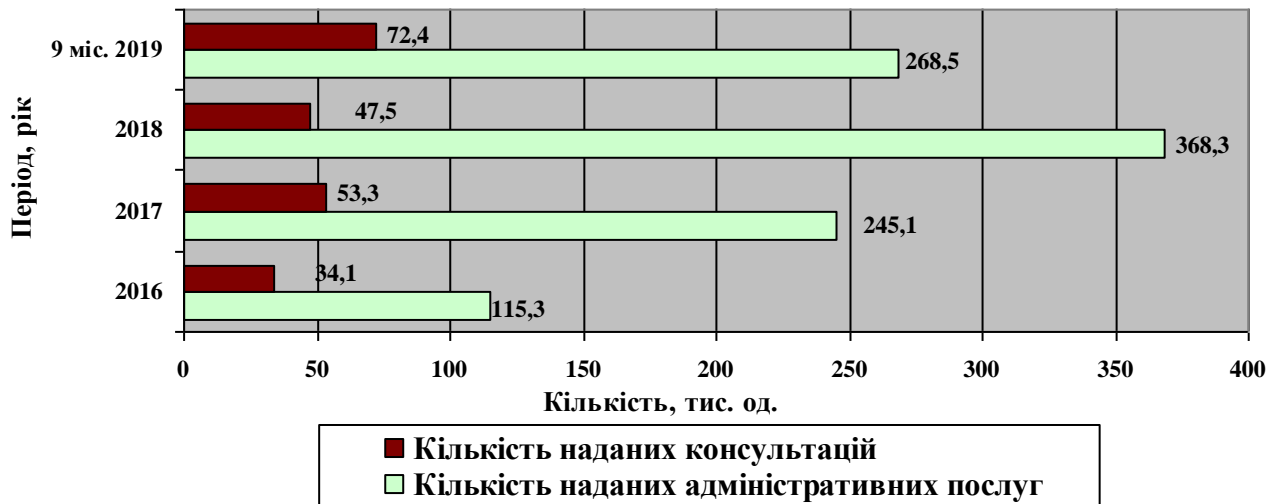


Рис. 11. Динаміка надання адміністративних послуг

3. ОСНОВНІ НАПРЯМКИ ТА ПРІОРИТЕТНІ ЗАВДАННЯ ПРОГРАМИ

1. Основні напрямки Програми:

- 1) нормативне регулювання підприємницької діяльності;
- 2) фінансово-кредитна підтримка;
- 3) інформаційно-ресурсна підтримка ;
- 4) координація діяльності інфраструктури підприємництва;
- 5) підвищення кваліфікації та активізація самозайнятості населення.

2. Пріоритетні завдання Програми:

- 1) активізація самозайнятості населення, сприяння професійному росту кадрів та розвиток молодіжного підприємництва;
- 2) удосконалення системи інформаційно-консультаційної підтримки;
- 3) посилення ринкових позицій та підтримка місцевих виробників;
- 4) розширення механізмів фінансово-кредитної підтримки суб'єктів підприємництва, в тому числі за рахунок залучення технічної і фінансової допомоги міжнародних організацій та програм;
- 5) сприяння у формуванні розгалуженої інфраструктури підтримки бізнесу;
- 6) створення інноваційної інфраструктури, розбудова комунікації з науковцями для запровадження інновацій;
- 7) сприяння інтеграції малого і середнього бізнесу в контексті євроінтеграційних процесів.

4. ОРГАНІЗАЦІЯ МОНІТОРИНГУ ТА КОНТРОЛЮ ЗА ВИКОНАННЯМ ЗАХОДІВ ПРОГРАМИ

Організаційний супровід реалізації Програми здійснює Управління економіки міста, яке визначає першочерговість виконання заходів з урахуванням потреб бізнес-середовища та наявності відповідних ресурсів.

Управління економіки міста забезпечує координацію діяльності управлінь та відділів виконавчого комітету Рівненської міської ради, місцевих

органів виконавчої влади, громадських організацій, об'єднань підприємців, установ міста, проводить моніторинг виконання заходів Програми шляхом:

інформування та звітності установ і організацій, які безпосередньо беруть участь у реалізації заходів Програми;

обговорення стану та проблем реалізації Програми на робочих зустрічах, нарадах, круглих столах;

здійснення аналізу та відстеження результативності реалізації Програми на підставі офіційних даних Головного управління статистики в Рівненській області, Головного управління Державної податкової служби у Рівненській області, Управління забезпечення надання адміністративних послуг Рівненської міської ради, Рівненського міського центру зайнятості;

надання узагальненої звітності щоквартально секретарю Рівненської міської ради, а раз на рік – постійній комісії з питань економічного розвитку, промисловості, інвестицій, підтримки підприємництва та регуляторної політики і постійній комісії з питань бюджету, фінансів та управління комунальною власністю.

В ході реалізації заходів до Програми можуть вноситися зміни і доповнення.

5. ФІНАНСОВЕ ЗАБЕЗПЕЧЕННЯ ПРОГРАМИ

Фінансове забезпечення Програми здійснюється за рахунок коштів міського бюджету, вітчизняних та іноземних інвесторів, Фонду загальнообов'язкового державного соціального страхування України на випадок безробіття та інших державних фондів і їхніх регіональних відділень, власних коштів виконавців та інших коштів, не заборонених чинним законодавством. Обсяг асигнувань, спрямованих на підтримку малого і середнього підприємництва, визначається щорічно під час формування видатків міського бюджету.

6. ОЧІКУВАНІ РЕЗУЛЬТАТИ ВІД РЕАЛІЗАЦІЇ ПРОГРАМИ

У результаті реалізації Програми очікується збільшити:

- 1) кількість зареєстрованих юридичних та фізичних осіб – підприємців (за мінусом ліквідованих) – до 28 450 осіб;
- 2) кількість малих підприємств – до 2 820 одиниць;
- 3) кількість середніх підприємств – до 135 одиниць;
- 4) кількість малих підприємств на 10 тис. наявного населення – до 116 одиниць;
- 5) кількість середніх підприємств на 10 тис. наявного населення – до 5 одиниць;
- 6) кількість зайнятих працівників на малих підприємствах – до 15 тисяч осіб;
- 7) частку реалізованої продукції (товарів, послуг) малими підприємствами в загальному обсязі реалізованої продукції (товарів, послуг) – до 36,2 %.

7. ЗАХОДИ ПРОГРАМИ

№ пор.	Заходи	Виконавці	Термін виконання	Джерела фінансування	Орієнтовна вартість, тисяч гривень	
					2020 рік	2021 рік
1	2	3	4	5	6	7
7.1. Нормативне регулювання підприємницької діяльності						
1	Розробка, прийняття та відстеження результативності регуляторних актів, дотримання процедур планування діяльності з підготовки проектів регуляторних актів, оприлюднення їх у засобах масової інформації та на офіційному сайті Рівненської міської ради	Юридичний відділ. Розробники регуляторних актів	Протягом року	-	-	-
2	Удосконалення системи надання адміністративних послуг із використанням електронних методів зв'язку, розширення спектру електронних послуг	Управління забезпечення надання адміністративних послуг. Структурні підрозділи міської ради	Протягом року	-	-	-
3	Висвітлення в засобах масової інформації роз'яснень з питань дотримання вимог чинного законодавства, нововведень та змін до нього	Управління забезпечення надання адміністративних послуг. Рівненське міське управління Головного управління Держпродспоживслужби в Рівненській області (за згодою). Сектор Державної регуляторної служби у Рівненській області (за згодою). Управління у м. Рівному Головного управління ДПС у Рівненській області (за згодою)	Протягом року	-	-	-

1	2	3	4	5	6	7
4	Залучення на конкурсних засадах суб'єктів підприємницької діяльності для перевезення пасажирів на автобусному маршруті загального користування	Управління транспорту і зв'язку. Суб'єкти підприємницької діяльності (за згодою)	Протягом року	-	-	-
5	Вжиття заходів щодо легалізації трудових відносин та виплати заробітної плати найманим працівникам на підприємствах малого і середнього бізнесу шляхом проведення інформаційно-роз'яснювальної роботи на об'єктах здійснення господарської діяльності	Управління праці та соціального захисту населення. Рівненський міський центр зайнятості. Управління Держпраці у Рівненській області (за згодою). Управління у м. Рівному Головного управління ДПС у Рівненській області (за згодою)	Протягом року	Фонд загально-обов'язкового державного соціального страхування України на випадок безробіття	-	-
7.2. Фінансово-кредитна підтримка						
1	Надання фінансової підтримки суб'єктам підприємництва шляхом часткової компенсації відсоткових ставок за користування кредитами банків, що надаються на реалізацію проектів	Управління економіки міста. Державні та комерційні банківські установи (за згодою). Суб'єкти підприємницької діяльності (за згодою)	Протягом року	Міський бюджет	500	500
2	Сприяння та підтримка реалізації бізнес-ідей, проведення конкурсу стартапів	Управління економіки міста. Управління з питань стратегічного розвитку та інвестицій. Громадська організація "Регіональний центр євроінтеграційних проектів" (за згодою). Залучені організації	Протягом року	Міський бюджет	250	250

1	2	3	4	5	6	7
3	Надання роботодавцям компенсації фактичних витрат у розмірі єдиного внеску на загальнообов'язкове державне соціальне страхування за працевлаштування безробітних на нові робочі місця	Рівненський міський центр зайнятості	Протягом року	Фонд загальнообов'язкового державного соціального страхування України на випадок безробіття	Згідно з кошторисом	Згідно з кошторисом
4	Надання фінансової підтримки незайнятому населенню шляхом виплати одноразової допомоги по безробіттю для започаткування власної справи	Рівненський міський центр зайнятості	Протягом року	Фонд загальнообов'язкового державного соціального страхування України на випадок безробіття	Згідно з кошторисом	Згідно з кошторисом
7.3. Інформаційно-ресурсна підтримка						
1	Створення електронної бази даних та оприлюднення інформації про вільні виробничі площі, незавершене будівництво, земельні ділянки несільськогосподарського призначення комунальної власності	Управління комунальною власністю. Управління містобудування та архітектури. Управління земельних відносин. Відділ інформаційно-аналітичного забезпечення	Протягом року	-	-	-

1	2	3	4	5	6	7
2	Оприлюднення інформації про проведення конкурсів, аукціонів, відкритих земельних торгів з продажу об'єктів нерухомості комунальної власності, земельних ділянок комерційного призначення	Управління комунальною власністю. Управління земельних відносин. Відділ інформаційно-аналітичного забезпечення	Протягом року	-	-	-
3	Проведення брифінгів, прес-конференцій, навчальних заходів з питань надання адміністративних послуг, оподаткування, електронної звітності та податкової дисципліни, розміщення інформації та матеріалів на інтернет-ресурсах	Управління у м. Рівному Головного управління ДПС у Рівненській області (за згодою). Територіальне відділення Всеукраїнської громадської організації "Асоціація платників податків України" (за згодою)	Протягом року	Міський бюджет	50	50
4	Оприлюднення містобудівної документації, документів дозвільного характеру, інформації щодо моніторингу забудов, тимчасових споруд для провадження підприємницької діяльності, адресного реєстру та інших поїменованих об'єктів міста	Управління містобудування та архітектури	Протягом року	-	-	-
5	Надання суб'єктам господарювання консультацій з питань розробки та укладання колективних договорів і внесення до них змін	Управління праці та соціального захисту населення	Протягом року	-	-	-

1	2	3	4	5	6	7
6	Організація і проведення "мініярмарків" вакансій та презентацій роботодавців	Рівненський міський центр зайнятості. Суб'єкти господарювання	Протягом року	Фонд загально-обов'язкового державного соціального страхування України на випадок безробіття	-	-
7	Проведення соціологічних досліджень розвитку малого і середнього підприємництва	Управління економіки міста. Громадська організація "Регіональний центр євроінтеграційних проєктів" (за згодою). Залучені організації	Протягом року	Міський бюджет	20	20
8	Проведення урочистої церемонії нагородження кращих підприємців міста з нагоди Дня підприємця	Управління економіки міста. Залучені організації	Щороку, III квартал	Міський бюджет	15	15
9	Сприяння розвитку соціального та креативного підприємництва, проведення Форуму креативних індустрій	Управління економіки міста. Управління з питань стратегічного розвитку та інвестицій. Громадська організація "Платформа взаємодій "Простір" (за згодою). Інші залучені організації	Протягом року	Міський бюджет	60	60

1	2	3	4	5	6	7
10	Проведення бізнес-консультацій для малого та середнього бізнесу різних сфер креативних індустрій у поєднанні з екскурсіями на успішні підприємства міста	Громадська організація "Платформа взаємодій "Простір" (за згодою). Залучені організації та суб'єкти господарювання	Протягом року	Міський бюджет	80	80
11	Сприяння розвитку інформаційно-технологічних комунікацій, проведення дизайн-батлу в галузі вебдизайну	Громадська організація "Платформа взаємодій "Простір" (за згодою). Залучені організації	Протягом року	Міський бюджет	20	20
12	Виготовлення друкованих та електронних інформаційних матеріалів з питань розвитку та підтримки підприємницької діяльності	Управління економіки міста. Залучені організації	Протягом року	Міський бюджет	20	20
7.4. Координація діяльності інфраструктури підприємництва						
1	Проведення конференцій, форумів, круглих столів з актуальних питань підприємницької діяльності, участь у аналогічних національних та міжнародних заходах	Управління економіки міста. Залучені організації	Протягом року	Міський бюджет	70	70
2	Сприяння розвитку інноваційної інфраструктури, підтримка діяльності бізнес-шкіл, коворкінг-центрів та консалтингових агентств	Управління економіки міста. Залучені організації	Протягом року	Міський бюджет	25	25
3	Сприяння у просуванні продукції місцевих товаровиробників на регіональні та міжнародні ринки, залучення суб'єктів підприємницької діяльності до участі у виставково-ярмаркових заходах	Рівненська торгово-промислова палата (за згодою). Залучені організації	Протягом року	-	-	-

1	2	3	4	5	6	7
4	Взаємодія об'єктів інфраструктури підтримки підприємництва, влади та бізнесу в рамках діяльності "Центру розвитку підприємництва"	Рівненський міський центр зайнятості	Протягом року	Фонд загально-обов'язкового державного соціального страхування України на випадок безробіття	-	-
7.5. Підвищення кваліфікаційного рівня та активізація самозайнятості населення						
1	Проведення семінарів, тренінгів з питань розвитку підприємницької діяльності та циклу навчань щодо застосування публічних консультацій у бізнесі	Управління економіки міста. Громадська організація "Рівненська федерація малого та середнього бізнесу "Єдність" (за згодою). Громадська організація "Регіональний центр Євроінтеграційних проектів" (за згодою). Рівненська обласна організація Всеукраїнської громадської організації "Громадська мережа "ОПОРА" (за згодою), інші залучені організації	Протягом року	Міський бюджет	60	60

1	2	3	4	5	6	7
2	Підготовка на базових підприємствах побуту міста спеціалістів для сфери побутового обслуговування	Управління торгівлі, громадського харчування та побутового обслуговування. Товариство з обмеженою відповідальністю "Локон" (за згодою)	Протягом року	-	-	-
3	Проведення орієнтованих на підприємницьку діяльність освітніх та профорієнтаційних заходів серед учнівської молоді, студентів та незайнятих громадян	Рівненський міський центр зайнятості. Управління освіти	Протягом року	Фонд загально-обов'язкового державного соціального страхування України на випадок безробіття	-	-
4	Організація стажування та індивідуального навчання безробітних осіб на робочих місцях роботодавців	Рівненський міський центр зайнятості	Протягом року	Фонд загально-обов'язкового державного соціального страхування України на випадок безробіття	-	-

1	2	3	4	5	6	7
5	Організація навчання безробітних осіб на замовлення роботодавців за професіями та спеціальностями, що користуються попитом на ринку праці	Рівненський міський центр зайнятості	Протягом року	Фонд загально-обов'язкового державного соціального страхування України на випадок безробіття	-	-
6	Видача громадянам віком старше 45 років ваучерів для підтримання їхньої конкурентоспроможності шляхом перепідготовки, спеціалізації, підвищення кваліфікації за професіями та спеціальностями для пріоритетних видів економічної діяльності	Рівненський міський центр зайнятості	Протягом року	Фонд загально-обов'язкового державного соціального страхування України на випадок безробіття	-	-
7	Стимулювання молоді до створення власної справи, організація зустрічей учнів з успішними підприємцями міста, проведення конкурсу бізнес-ідей серед молоді	Громадська організація "ПРОСКІЛ" (за згодою). Управління освіти. Управління економіки міста	Протягом року	-	-	-

1	2	3	4	5	6	7
8	Запровадження менторських програм для молоді, проведення Форуму молодіжного лідерства	Управління з питань стратегічного розвитку та інвестицій. Суб'єкти підприємницької діяльності. Залучені організації	Протягом року	Міський бюджет	50	50
					1 220	1 220

Секретар міської ради

С. Паладійчук